

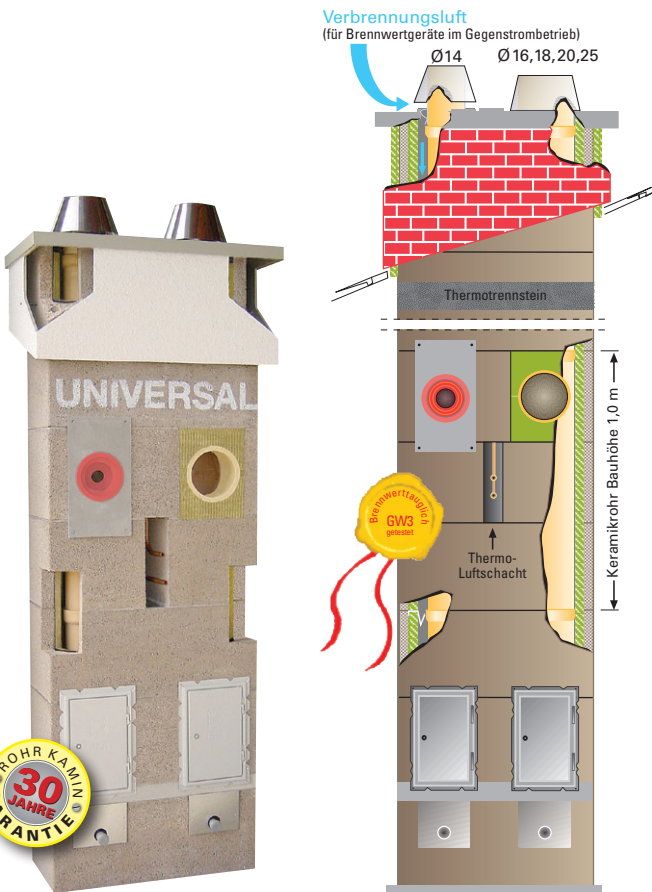







ROHR UNIVERSAL


Das universell einsetzbare Kaminsystem
Optimal für energiesparende Bauweise bzw. Heizkonzepte!

Die Hauptmerkmale:

- Für alle Brennstoffe geeignet
- Mit GW3-getesteten Keramikrohren → dadurch ist das Kaminsystem auch nach dem Ausbrennen noch feuchtigkeitsdicht
- Brennwerttauglich
- Über Thermo-Luftschaft sichere Verbrennungsluftzufuhr für raumluftunabhängig betriebene Festbrennstoff-Feuerstätten auch bei dichter Gebäudehülle bzw. beim Einsatz von kontrollierter Wohnraumlüftung möglich
- Ø 14 cm für Gas-Brennwertgeräte im Gegenstrombetrieb geeignet (Verbrennungsluft wird über Luftringspalt angesaugt)
- Thermo-Trennsteine (Schaumglas-Elemente) zur Minimierung der Wärmebrücke über den Mantelstein verfügbar
- Passivhaus tauglich: Problemlos für Häuser einsetzbar, bei denen ein Blower-Door-Test durchgeführt wird (freiliegende Seiten des Kaminsystems sind zu verputzen)



	Ø 12 cm auf Anfrage	Lichter Ø ¹ cm	Außenmaß ² cm	Thermo- Luftschaft ³ cm	Gewicht kg/Stgm.	Kamin Best. Nr.
Einzügig 		14	37x37		77	RU 14
		16	37x37 (32x32)		80	RU 16
		18	37x37		82	RU 18
		20	37x37		93	RU 20
		25	47x47		149	RU 25
		30	52x52		167	RU 30
Einzügig mit Thermo- Luftschaft 		14/L	37x51	9,5x25	107	RU 14L
		16/L	37x51 (32x46)	9,5x25	111	RU 16L
		18/L	37x51	9,5x25	113	RU 18L
		20/L	37x51	9,5x25	116	RU 20L
		25/L	47x61	10x37	195	RU 25L
Zweizügig 		14/14	37x69		138	RU 1414
		16/14	37x69		141	RU 1614
		16/16	37x69 (32x59)		144	RU 1616
		18/14	37x69		143	RU 1814
		18/16	37x69 (37x64)		146	RU 1816
		18/18	37x69		149	RU 1818
		20/14	37x69		146	RU 2014
		20/16	37x69 (37x64)		149	RU 2016
		20/18	37x69		151	RU 2018
		20/20	37x69		154	RU 2020
Zweizügig mit Thermo-Luftschaft 		14/L/14	37x80	10x25	155	RU 14L14
		16/L/14	37x80	10x25	158	RU 16L14
		16/L/16	37x80	10x25	161	RU 16L16
		18/L/14	37x80	10x25	160	RU 18L14
		18/L/16	37x80	10x25	163	RU 18L16
		18/L/18	37x80	10x25	166	RU 18L18
		20/L/14	37x80	10x25	163	RU 20L14
		20/L/16	37x80	10x25	166	RU 20L16
		20/L/18	37x80	10x25	169	RU 20L18
		20/L/20	37x80	10x25	172	RU 20L20

	Lichter Ø ¹ cm	Außenmaß ² cm	Thermo- Luftschaft ³ cm	Gewicht kg/Stgm.	Kamin Best. Nr.
Sonder- kombination (größerer Kamin- zug als „Isolier- Rohr-Kamin“) 	18/14	37x69		151	RUK 1814
	18/16	37x69		154	RUK 1816
	20/14	37x69		154	RUK 2014
	20/16	37x69		157	RUK 2016
	18/L/14	37x80	10x25	167	RUK 18L14
	18/L/16	37x80	10x25	170	RUK 18L16
	20/L/14	37x80	10x25	170	RUK 20L14
	20/L/16	37x80	10x25	173	RUK 20L16